



Enquête trimestrielle Canalisations



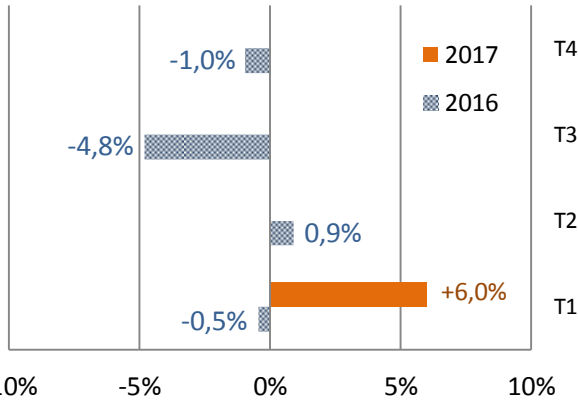
Résultats du 1^{er} trimestre 2017

Éléments clés

- 312 entreprises interrogées – 130 entreprises répondantes
- 1/3 d'entreprises «100 % canalisations»
- CA canalisations : 45 % en assainissement, 44% en eau potable et 11 % en gaz et autres réseaux

Chiffre d'affaires canalisations

Évolution du chiffre d'affaires canalisations en 2016 et 2017 par rapport au même trimestre un an auparavant *

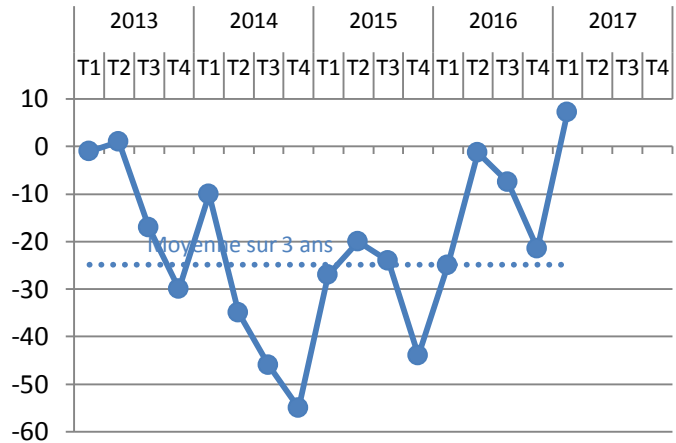


Le chiffre d'affaires « canalisations » du premier trimestre de l'année affiche un rebond de 6% par rapport au premier trimestre de l'année précédente, qui avait atteint un niveau très faible. Le chiffre d'affaire « tout travaux » des entreprises est lui en hausse de 4%.

* Ces chiffres sont à analyser avec précaution, la base des adhérents variant légèrement chaque année.

Évolution attendue du chiffre d'affaires canalisations pour le trimestre suivant

% d'entreprises, soldes d'opinions



Au premier trimestre, pour la première fois depuis 4 ans, il y a plus d'entreprises anticipant une activité en hausse qu'une activité en baisse. C'est l'activité gaz qui affiche le plus d'optimisme.

Carnets de commandes

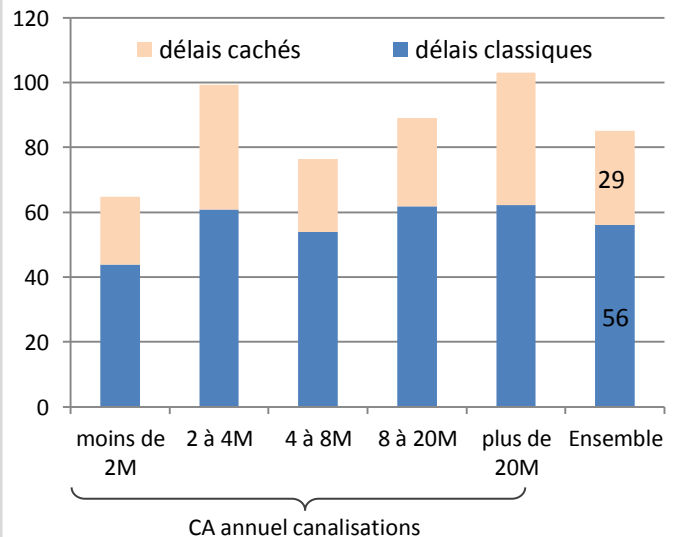
Niveau des carnets de commandes pour les marchés canalisations (en mois)

	T1	T2	T3	T4
2014	3,8	3,2	3,0	2,9
2015	3,0	3,1	3,1	3,1
2016	3,4	3,8	3,6	3,6
2017	4,2			

Le carnet de commande se remplit et passe à 4,2 mois en moyenne. Cette amélioration touche toutes les tailles d'entreprises bien que de fortes disparités subsistent, le carnet de commandes oscillant de 3,2 à 6,3 mois.

Délais de paiement

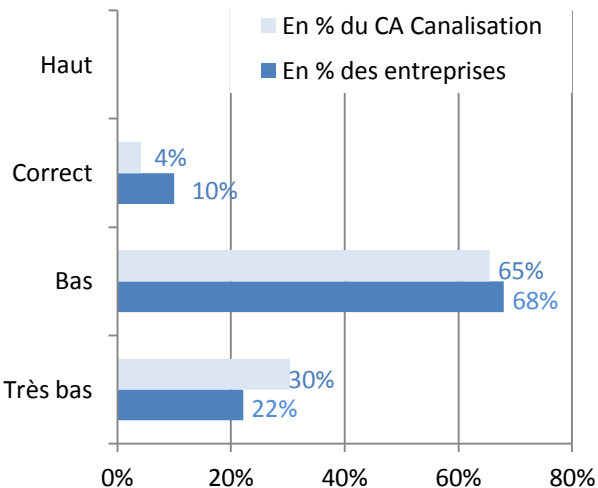
Niveau des délais moyens de paiement des clients (en jours)



Le délai moyen de paiement s'établit à 56 jours de délais classiques et 29 jours de délais cachés, au 1^{er} trimestre 2017.

Prix des marchés canalisations

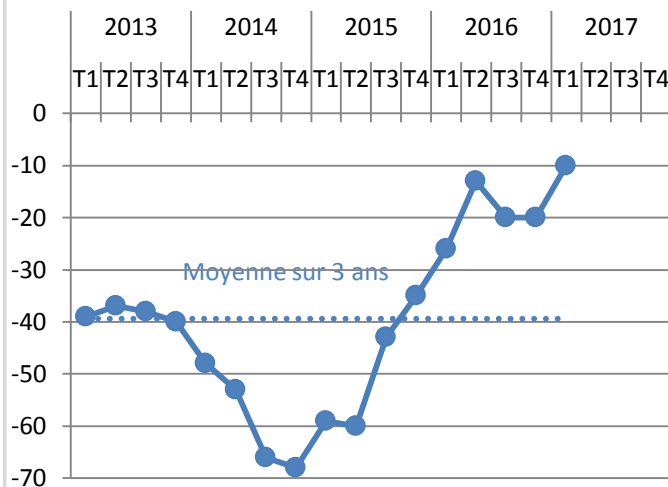
Qualification du niveau de prix des marchés canalisations conclus



90% des entreprises, représentant 95% du chiffre d'affaires canalisations, qualifient les prix de « bas » voire « très bas » au 1^{er} trimestre 2017.

Évolution du prix des marchés canalisations pour le trimestre actuel

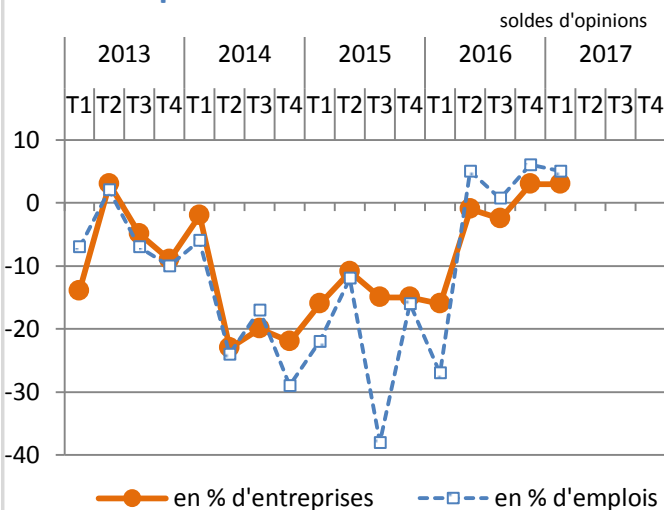
% d'entreprises, soldes d'opinions



Malgré une belle remontée du solde d'opinions depuis la fin de l'année 2014, qui se traduit concrètement par une part croissante d'entreprise déclarant des prix stables, celui-ci reste inférieur à zéro.

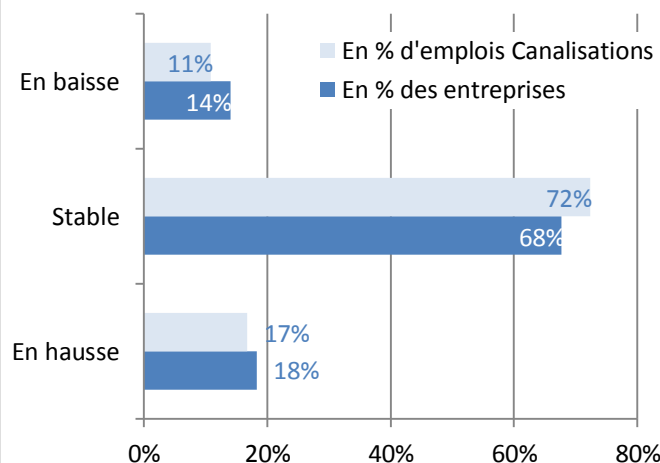
Effectifs canalisations

Évolution attendue des effectifs permanents canalisations pour le trimestre suivant



Le solde d'opinion sur l'emploi permanent poursuit sa stabilisation au dessus du niveau zéro, laissant envisager au pire une stabilisation des effectifs, au mieux quelques nouvelles embauches.

Évolution attendue des effectifs intérimaires canalisations pour le trimestre suivant



Du côté de l'intérim, la situation au 1^{er} trimestre est nettement meilleure que le 1^{er} trimestre 2016, où le quart des entreprises anticipaient une baisse de leur effectifs. Cela vient confirmer l'embellie constatée au niveau de l'ensemble du BTP.

Vos commentaires

Extraits de commentaires des entreprises issus des questionnaires du 1^{er} trimestre 2017 :

- « Confirmation d'une légère reprise de l'activité mais non homogène sur tous les départements de la région Grand Est. Les métiers de la canalisation sont stables, ce sont les autres métiers comme la fibre optique et le chauffage urbain qui poussent actuellement »
- « Une reprise des appels d'offres en eau potable est prévisible suite à l'appel à projet de l'agence de l'eau Seine Normandie réalisé en fin d'année dernière. Comme quoi les besoins des collectivités existent.... »
- « Nous avons observé une continuité de la reprise d'activité 2016 cependant, (phénomène électoral??) , nous observons un tassement pour le second trimestre »
- « Nous avons de nouveau eu recours à l'activité partielle sur le premier trimestre 2017 en raison d'un très faible plan de charge sur cette période : les services techniques de la métropole grenobloise ne font pas avancer les dossiers, très peu d'appels en réseaux sur l'Isère et niveau de prix dramatique...»
- « Toujours des prix trop bas! Un marché des canalisations trop faible et toujours trop de monde avec en plus les routiers (noirs) et les terrassiers. »
- « On a l'impression qu'il y a de l'activité mais les prix restent toujours bas. Le volume d'appel d'offre n'est certainement pas encore suffisant. »
- « Le volume de travail est en baisse, les appels d'offre tardent à sortir ... le niveau de prix ne peut évidemment pas s'améliorer dans ces conditions. Le trimestre à venir sera très sensible au niveau des réponses aux différents dossiers d'étude. »
- « Volume d'appels d'offres catastrophique en Assainissement Eaux Usées et Niveaux de prix aberrants. Volume d'appels d'offres stables en Eau Potable et niveaux de prix très bas. Incertitude totale sur le carnet de commandes et l'emploi. »
- « Des maitres d'Ouvrages très différents.... certains se lancent dans les travaux avant la perte de compétence, d'autres sont toujours dans l'attente de perdre leur compétences eau et assainissement. Des agences de l'eau qui tardent toujours à accorder leurs subventions »
- « Prix de réponse aux appels d'offres toujours bas; très difficile de les remonter à un niveau normal car concurrence très forte et manque de visibilité à moyen et long terme Toutefois le nombre d'appel d'offre est plus important qu'en 2015/2016. Manque encore quelques chantiers importants pour avoir un prévisionnel à moyen terme plus précis. »

Afin d'améliorer la précision statistique des résultats de l'enquête et que ceux-ci soient le plus représentatifs possible de la réalité, il faut qu'un maximum d'entreprises se mobilise.

> SOYEZ NOMBREUX A REpondre A l'ENQUETE ! Merci <